



Notice d'utilisation originale

A lire attentivement avant chaque 1^{ère} utilisation

Instructions for use

Read carefully before using for the first time

Istruzioni per l'uso versione originale

Leggere con attenzione prima del primo utilizzo

Manual de instrucciones original

Leer atentamente antes de cada 1^a utilización

Originalbenutzerhinweise

Bitte vor jeder Erstbenutzung aufmerksam lesen

TILGREEN

Modèle : Réf. 310 (012)

Date de fabrication : 201709

Batterie : Lithium 187 Wh - 24 V - 7.8 Ah

Vitesse max. : 25 km/h

Charge max. : 100 kg

Utiliser uniquement le chargeur fourni



ATTENTION

Lire le manuel d'utilisation avant toute utilisation
Read user manual before use

TilGreen - 59 rue du Douet Gamier - 44000 Nantes - Fabriqué en Chine

Mise en garde

Risques de blessures

L'utilisation de la trottinette TilTrott de la marque TilGreen peut comporter des risques de blessures dues à la perte de contrôle, à une collision ou à une chute. Afin de réduire ces risques, il est impératif de lire et de respecter toutes les instructions et mises en garde de la notice d'utilisation, avant la toute première utilisation.

Précautions d'utilisation

Durant la première utilisation, utilisez la trottinette dans un endroit dégagé de tout obstacle, afin de prendre en main l'accélération, le freinage, le virage...

Lors de la 1^{ère} utilisation veuillez utiliser la TilTrott à faible vitesse, et lorsque vous serez en confiance, augmentez progressivement votre vitesse.

- Ne pas utiliser la trottinette avec une seule main,
- Ne pas éteindre la trottinette en roulant.

Utiliser la TilTrott uniquement sur une surface lisse, sans bosse ni trou de plus de 2 cm de hauteur/profondeur. En cas de trou/bosse de plus de 2cm, la trottinette pourrait se bloquer, provoquant la chute de l'utilisateur.

Avant utilisation, vérifiez le système de freinage électronique et mécanique (pied arrière). En cas de défaillance d'un des 2 freins, n'utilisez pas par la trottinette et contactez votre revendeur.

Règlementation

L'usage de la trottinette électrique est interdit sur les voies ouvertes à la circulation. En cas d'accident, votre responsabilité pourra être engagée sur la base des articles 1382 et 1383 du Code Civil.

- Le port du casque est fortement conseillé ainsi que le port de coudières, genouillères, gants,
- L'utilisation est interdite aux personnes de moins de 14 ans,
- L'utilisation par temps de pluie est fortement déconseillée,
- L'utilisation à proximité immédiate de personnes, d'obstacles ou de véhicules est interdite,
- L'utilisation dans des zones à risque d'incendie ou explosion comme des stations de distribution de carburant est interdite,
- L'utilisation à deux personnes même en respectant le poids maximum est interdite.

Veillez toujours à adapter votre vitesse en fonction des conditions climatiques ou de l'environnement dans lequel vous vous trouvez.

Vibrations et chocs

L'usage des trottinettes électriques peut engendrer des vibrations importantes et des chocs en fonction de la surface sur laquelle on l'utilise.

N'utilisez pas votre trottinette trop longtemps, et en cas de gêne due aux vibrations, cessez immédiatement de l'utiliser.

Risque électrique

Les chargeurs sont soumis à des tensions élevées. Il est donc strictement interdit de démonter le chargeur, ainsi que le bloc batterie de la TilTrott.

Éclairage

Bien que la trottinette soit dotée de lumières à LED, il est impératif en cas d'utilisation nocturne de porter des vêtements permettant d'être vu.



Ce produit ne peut pas être utilisé sur les voies de circulation

Responsabilité

La Société TilGreen décline toute responsabilité en cas d'utilisation non conforme de la trottinette TilTrott aux législations applicables dans le pays en vigueur.

Lors de l'achat d'un produit de la marque TilGreen, les utilisateurs ou les personnes qui les représentent reconnaissent avoir pris connaissance des conditions d'utilisation et ne peuvent en aucun cas se retourner contre la société TilGreen.

Si, après avoir pris connaissance de ces mises en garde, l'utilisateur ou les personnes qui le représentent n'adhèrent pas à tous les points détaillés, il devra retourner le matériel avant la toute première utilisation au revendeur agréé.

Caractéristiques

Trottinette

Désignation	Paramètres
Structure	Aluminium
Vitesse maximale	25 km/h
Distance	Jusqu'à 30 km (mode éco.)
Inclinaison maximum	30 degrés
Charge mini. / maxi.	40 kg / 120 kg
Dimension repliée	100 x 37 x 16 cm
Dimension dépliée	100 x 92 x 27 cm
Diamètre des roues	15 cm
Poids	7 kg
Température de fonctionnement	0° C à +40° C
Résistance aux intempéries	IP 55

Batterie

Désignation	Paramètres
Type de batterie	Batterie au Lithium 24 V – 7.8 Ah (187 Wh) (Cellules LG)
Temps de charge	Environ 3 heures pour une charge complète
Voltage	24 Volts
Intensité	2 A
Température de charge	0 à 40°C
Temps de stockage	12 mois
Température de stockage	-10° C à +40° C

Fonctionnement de la Garantie

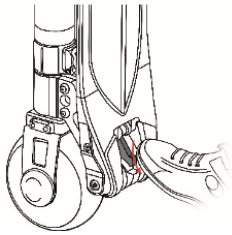
Votre TilTrott est **garantie 2 ans** à compter de la date d'achat. Veuillez à conserver la facture d'achat, ainsi que le conditionnement d'origine qui sera nécessaire pour le transport et la conservation de la garantie.

La présente garantie ne s'applique pas :

- à tout dommage causé par accident, abus, mauvaise utilisation, usage impropre,
- à tout dommage causé par une immersion ou exposition à un climat humide et/ou salin
- à tout dommage causé par toute intervention effectuée par toute personne autre que les personnes habilités par le fabricant ou l'importateur
- à un produit ou une pièce qui a été modifié sans l'autorisation écrite du fabricant ou de l'importateur
- à l'utilisation d'un chargeur non fourni par le fabricant ou l'importateur.

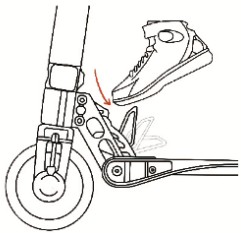
Les dégâts sur la structure liés à des chocs ne sont pas couverts par la garantie et peuvent entraîner l'abandon totale de la Garantie du produit. Les chocs extérieurs peuvent entraîner des dommages sur les éléments intérieurs tels que la carte électronique ou la batterie. Les pièces détachées seront disponibles pendant 2 ans.

Pliage et dépliage de la trottinette



Déplier la trottinette

- 1- Pousser la tirette de déverrouillage vers le bas avec le pied
- 2- Abaisser la plateforme vers le sol
- 3- Lorsque vous entendrez un « clic » la trottinette sera correctement dépliée.



Replier la trottinette

- 1- Pousser sur la tirette qui se trouve au pied du guidon
- 2- Ramener la plateforme vers le guidon
- 3- Lorsque vous entendrez un « clic » la trottinette sera correctement repliée.



Poignées démontables

Vissez les poignées sur les axes. Serrez fortement.

Fonctionnement de l'écran LED



Mode puissance
Niveau eco



Mode puissance
Niveau Speed



Vitesse
instantanée



Ecran de
verrouillage
(extinction)

Appuyez 2 fois de suite sur le bouton d'allumage pour changer le mode de puissance.

Mise en fonctionnement

Appuyer 1 seconde sur le bouton d'allumage afin d'allumer la TilTrott. Pour éteindre la TilTrott maintenez appuyé le bouton d'allumage.

La lumière arrière fonctionne de manière autonome en réagissant aux vibrations. Il est donc normal que ces lumières soient éteintes à l'arrêt et clignotent lors de l'utilisation.

Appuyez 2 fois de suite sur le bouton d'allumage pour changer le mode de puissance.

Utilisation de l'accélérateur et du frein

La gâchette de la poignée droite commande l'accélérateur.

La gâchette de la poignée de gauche commande le frein électronique.

En poussant avec votre pouce la gâchette de droite, vous accélérerez et en poussant avec votre pouce de la main gauche la gâchette vous freinerez grâce au frein électronique.

Entraînez vous à faible vitesse au préalable.

Votre TilTrott est aussi équipée d'un frein arrière à patin. Il vous suffira d'appuyer avec votre pied positionné à l'arrière en modulant la puissance.

Charger votre TilTrott

- Veiller à ce que la fiche de connexion soit sèche,
- Insérer la fiche du chargeur mâle (100 - 240 V, 50 - 60 Hz), dans le connecteur,
- Lorsque la lumière du chargeur est rouge, la batterie est en cours de chargement,
- Si le voyant du chargeur reste au vert, vérifier que le connecteur soit correctement relié,
- Lorsque le voyant sur le changeur devient vert c'est que la batterie est complètement chargée,
- A ce moment, il est important d'arrêter la charge car sinon cela risque d'endommager la batterie au Lithium,
- Le temps de chargement complet de la batterie est d'environ de 3 heures (batterie déchargée).

Il est important d'utiliser exclusivement le chargeur fourni avec la TilTrott de manière à ne pas endommager la batterie.

Maintenance

Entretien de la trottinette

Si une tâche apparaît sur la surface il faut utiliser un chiffon doux imbibé d'eau. S'il est difficile de nettoyer les tâches, utilisez du dentifrice avec un chiffon doux, puis nettoyer avec un chiffon humide.

Protéger autant que possible la TilTrott des intempéries (pluie, neige,..) ainsi que du soleil.

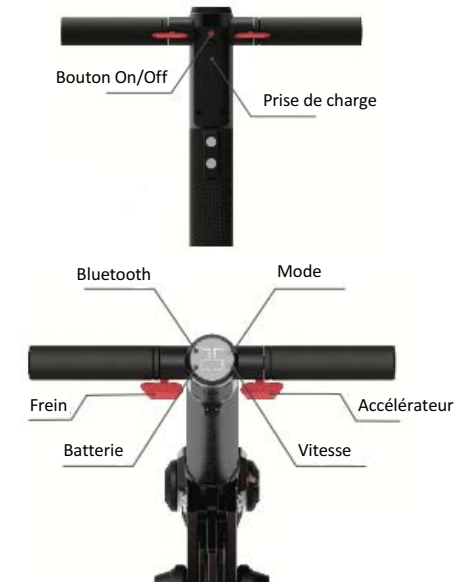
Note importante : Ne jamais utiliser, de produit corrosifs à base d'alcool, d'essence, etc.. Cela pourrait abimer la structure de la TilTrott ainsi que les éléments interne (circuit électrique, batterie). L'utilisation de ces produits annulerait la garantie.

Entretien de la batterie

Veillez à ne pas exposer la TilTrott à des températures excessives (+50° C à -20°C). Ne mettez pas par exemple votre TilTrott dans votre voiture en plein été ou par des températures très basses.



Les batteries au Lithium sont considérées comme des produits dangereux. Si vous devez le transporter par exemple en avion, vous devez en informer la compagnie aérienne.





DECLARATION UE DE CONFORMITE

REFERENCE PRODUIT : 310 (TILTROTT) (RÉF 012)

FABRICANT/IMPORTATEUR : TILGREEN – 59, rue du Douet Garnier – 44000 Nantes

La présente déclaration de conformité est établie sous la seule responsabilité du fabricant.

DESCRIPTION : Trottinette électrique entraînée par 1. moteur (roue avant) de 250 watts et alimentée par une batterie au Lithium de 7800 mAh. Elle est équipée d'un frein électronique et manuel (au pied) ainsi que d'une application pour smartphone permettant de réduire la vitesse, la puissance et de vérifier son parfait fonctionnement.

MARQUAGES



PHOTOGRAPHIE DU PRODUIT



L'objet de la déclaration décrit ci-dessus est conforme à la législation d'harmonisation de l'Union applicable :

REFERENCE DES NORMES HARMONISEES PERTINENTES APPLIQUEES

Certification	Directive	Réf. du certificat	Laboratoire émetteur	Date d'émission du certificat
EMC (1)	2014/30/EU (2) 2006/42/EC (7)	OH1160808.WGSTU52	ECM	08.08.2016
ROHS (3)	2011/65/EU (4)	086666161961702	BUREAU VERITAS	27.07.2016
EMC (5) Charger	2014/30/EU (6)	2015NT04161497	NTEK	09.07.2015

- (1) EN 55014-1:2006+A1:2009+A2:2011; EN 55014-2:2015; EN 61000-3-2:2014 ; EN 61000-3-3:2013
- (2) Directive 2014/30/UE du Parlement européen et du Conseil du 26 février 2014 relative à l'harmonisation des législations des États membres concernant la compatibilité électromagnétique
- (3) IEC 62321-3-1:2013 ; IEC 62321-5:2013 ; IEC 62321-4 :2013; IEC 62321-6:2015; IEC 62321-7-1:2015; IEC 62321:2008 ANNEX C
- (4) Directive 2011/65/UE du parlement Européen et du conseil du 8 juin 2011 relative à la limitation de l'utilisation de certaines substances dangereuses dans les équipements électriques et électroniques
- (5) EN 61558-2-16:2009+A1:2013; EN 61558-1:2005+A1:2009
- (6) Directive 2014/35/UE du Parlement européen et du Conseil du 26 février 2014 relative à l'harmonisation des législations des États membres concernant la mise à disposition sur le marché du matériel électrique destiné à être employé dans certaines limites de tension.
- (7) Directive 2006/42/CE du Parlement européen et du Conseil du 17 mai 2006 relative aux machines et modifiant la directive 95/16/CE

Fait à Nantes le 02 avril 2017

David PLUCHON
Gérant

Starting

Warning

Risk of injury

Using TilGreen's TilTrott scooter may cause risks of injury from losing control, collision or a fall. To reduce these risks it is essential that you read the instructions for use and respect the warnings in them before using the scooter for the first time.

Precautions

Use the scooter for the first time in an obstacle-free area in order to familiarize yourself with accelerating, braking, and taking bends...

When you first use the TilTrott ride at low speed, and gradually increase the speed when you are more confident..

The TilTrott has 3 speeds. Ensure you use the first speed of 6 km/h during the first use. When you are confident increase the speed to 15 km/h and then to 25 km/h.

- Do not ride the scooter one-handed,
- Do not switch the scooter off whilst riding.

Only ride the TilTrott on a smooth surface without bumps or holes more than 2 cm high/deep. Holes/bumps of more than 2cms could cause the scooter to stop, and the rider to fall off.

Before use, check that the electronic and mechanical braking system (rear foot). If one of the two brakes is defective do not use the scooter and contact your reseller.

Legislation

It is prohibited to use the scooter on public roads. In the event of accident, you can be held liable on the basis of article 1382 and 1383 of the French Civil Code.

- It is strongly recommended to wear a helmet as well as elbow pads, knee pads and gloves,
- Use by children under 14 years of age is prohibited,
- It is strongly recommended not to use the scooter when it is raining,
- It is prohibited to use the scooter in the immediate vicinity of people, obstacles and vehicles,
- It is prohibited to use the scooter in fire or explosion risk areas such as service stations,
- It is prohibited for the scooter to carry 2 people even if the maximum weight load is respected.

Always adapt your speed to the weather conditions or the environment in which you are in.

Shocks and vibrations

Using the scooter can generate significant shocks and vibrations depending on surface on which it is used. Do not use your scooter for too long and immediately stop using if discomfort is caused by vibrations.

Electrical risk

The chargers are under high voltage. It is strictly prohibited to dismantle the charger and the TilTrott battery block.

Lights

Although the scooter is fitted with LED light, if the scooter is used at night, it is essential you wear clothes which can be seen.



This product cannot be used on public roads

Liability

TilGreen disclaims all liability for a use of the TilTrott scooter which does not conform with the legislation in force in the country.

When purchasing a TilGreen Brand product, the users or the people representing them state that they have read the instructions for use and therefore cannot sue TilGreen in any circumstances.

If, after reading these warnings, the user or the people representing the user do not comply with all these specific points, the user or the user's representative must return the equipment to the approved reseller before any first use.

Characteristics

Scooter

Description	Parameters
Structure	Aluminium
Maximum speed	25 km/h
Distance	Jusqu'à 30 km (mode éco.)
Maximum tilt	30 degrees
Min. / max load.	40 kg / 120 kg
Dimensions when closed	100 x 37 x 16 cm
Dimensions when open	100 x 92 x 27 cm
Wheel diameter	15 cm
Weight	7 kg
Operating temperature	0° C to +40° C
Resistance to bad weather	IP 55

Battery

Description	Parameters
Type of battery	24 V – 7.8 Ah (187 Wh) Lithium battery (LG) cells
Charging time	Around 3 hours for a complete charge
Voltage	24 Volts
Intensity	2 A
Charging temperature	0 to 40°C
Storage time	12 months
Storage temperature	-10° C to +40° C

Warranty conditions

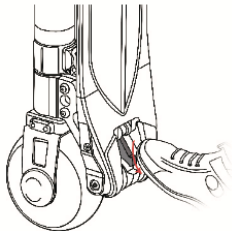
Your TilTrott is covered by a **2 year warranty** from the date of purchase. Please keep the purchase invoice as well as the original packing which will be required for transport, and the warranty.

This warranty does not cover:

- Any damage caused by accidents, misuse, poor use, improper use,
- Any damage caused by an immersion or exposure to a wet and/or saline climate
- Any damage caused by any intervention by any person other than the people authorized by the manufacturer or the importer
- A product or a part which has been modified without the manufacturer or importer's written authorization
- The use of a charger which is not supplied by the manufacturer or importer.

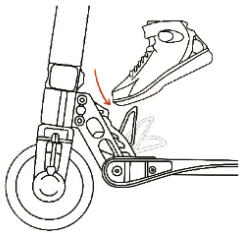
Damage to the structure caused by shocks is not covered by the warranty and can lead to the total abandonment of the product warranty. External shocks can damage internal components such as the electronic card and battery. Spare parts will be available for 2 years

Opening and closing the scooter



Opening the scooter

- 1- Push the release lever down with your foot
- 2- Lower the platform towards the ground
- 3- When you hear a "click", the scooter is correctly opened



Closing the scooter

- 1- Push the lever at the base of the handlebars
- 2- Bring the platform up towards the handlebars
- 3- When you hear a "click", the scooter is closed.



Retractable handles

Screw the handles onto the spindles. Tighten them well.

The LED screen's functions



Power Mode
Eco Level



Power Mode
Speed Level



Speed



Lock screen
(off)

You can change the power mode by pressing twice on the start button

Starting

To switch the TiiTrott on, press on the start button for 1 second. Press on the start button for longer to switch the TiiTrott off.

The rear light functions independently by reacting to vibrations. It is normal for the light to go out when the TiiTrott is stopped and to flash when it is in use

You can change the power mode by pressing twice on the start button

Using the accelerator and the brake

The trigger on the right handle controls the accelerator.

The trigger on the left handle controls the electronic brake.

You accelerate by pushing the right hand trigger with your thumb and you brake with the electronic brake by pushing the left trigger with your thumb.

Practice at low speed to begin with .

Your TiiTrott is also fitted with a rear brake. All you have to do is to push down with your foot at the back, adjusting the pressure.

Charging your TiiTrott

- Check that the connection plug is dry
- Insert the charger plug (100 - 240 V, 50 - 60 Hz) into the connector,
- When the charging light is red, the battery is charging,
- If the charging light stays green, check that the connector is properly connected,
- When the charging light turns green, the battery is fully charged,
- It is important to stop charging at this moment because there is a risk of damaging the Lithium battery by overcharging,
- Complete battery charging time is around 3 hours (flat battery).

It is important to only use the charger supplied by TiiTrott to avoid damaging the battery.

Maintenance

Maintaining the scooter

Surface marks can be removed by using a soft damp cloth. If marks are difficult to remove, use toothpaste on a soft cloth and then wash with a damp cloth.

Protect the TiiTrott from bad weather (rain, snow etc) as far as possible as well as from the sun.

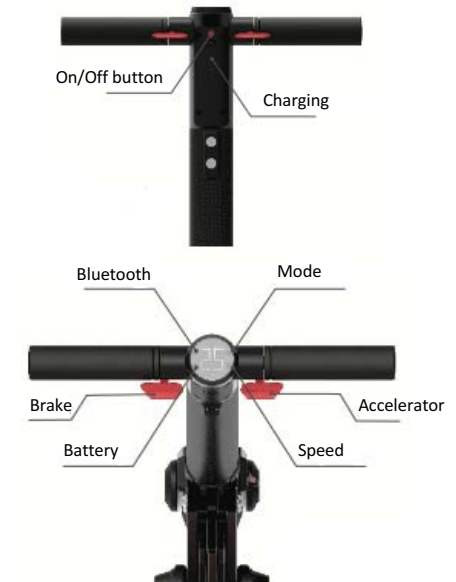
Important: never use corrosive products with an alcohol or petrol base etc. This could damage the TiiTrott's structure and its internal components (circuit board, battery etc.). Using these products would invalidate the warranty.

Maintaining the battery

Do not expose the TiiTrott to extreme temperatures (+50° C to -20°C). For example, do not put the TiiTrott in your car in very hot weather or when temperatures are very low.



Lithium batteries are considered to be dangerous products. If you have to transport them by plane you must inform the airline.





EU DECLARATION OF CONFORMITY

PRODUCT REFERENCE: 310 (TILTROTT) (REF : 012)

MANUFACTURER / IMPORTER: TILGREEN – 59, rue du Douet Garnier – 44000 Nantes

This declaration of conformity is issued under the sole responsibility of the manufacturer.

DESCRIPTION: Electric scooter driven by a 250-watt front-wheel motor and powered by a 7800 mAh Lithium battery. It is equipped with an electronic and manual brake (using the foot) as well as a smartphone application allowing to reduce the speed, power and to check its proper operation.

MARKINGS



PRODUCT PHOTOGRAPH



The object of the declaration described above is in line with the applicable harmonisation legislation of the Union:

REFERENCE OF RELEVANT HARMONISED STANDARDS APPLIED

Certification	Directive	Certificate ref.	Issuing laboratory	Date of issuance of the certificate
EMC (1)	2014/30/EU (2) 2006/42/EC (7)	0H160808.WGSTU52	ECM	08.08.2016
ROHS (3)	2011/65/EU (4)	0866666161961702	BUREAU VERITAS	27.07.2016
EMC (5) Charger	2014/30/EU (6)	2015NTO4161497	NTEK	09.07.2015

- (1) EN 55014-1:2006+A1:2009+A2:2011; EN 55014-2:2015; EN 61000-3-2:2014 ; EN 61000-3-3:2013
- (2) Directive 2014/30/EC of the European Parliament and of the Council of February 26, 2014 on the harmonisation of the laws of the Member States relating to electromagnetic compatibility
- (3) IEC 62321-3-1:2013 ; IEC 62321-5:2013 ; IEC 62321-4 :2013; IEC 62321-6:2015; IEC 62321-7-1:2015; IEC 62321:2008 ANNEX C
- (4) Directive 2011/65/EU of the European Parliament and of the Council Directive on the restriction of the use of certain hazardous substances in electrical and electronic equipment
- (5) EN 61558-2-16:2009+A1:2013; EN 61558-1:2005+A1:2009
- (6) Directive 2004/108/EC of the European Parliament and of the Council of December 15, 2004 on the approximation of the laws of the Member States relating to electromagnetic compatibility
- (7) Directive 2006/42/EC of the European Parliament and of the Council of May 17, 2006 on machinery and amending Directive 95/16/EC

Done in Nantes, on April 2, 2017

David PLUCHON
Manager

Avvertenza

Rischio di lesioni

L'utilizzo del monopattino TilTrott della marca TilGreen può comportare il rischio di lesioni dovute alla perdita di controllo, a collisione o caduta. Per ridurre questi rischi è importantissimo leggere prima del primo utilizzo e rispettare tutte le istruzioni e avvertenze contenute nelle presenti istruzioni.

Precauzioni durante l'uso

Quando lo si usa per la prima volta, utilizzare il monopattino in un posto privo di ostacoli, per familiarizzarsi con il sistema di accelerazione, di frenata e con le curve.

Il monopattino TilTrott è equipaggiato (a partire dall'applicazione di 3 velocità). Al primo utilizzo utilizzare la prima velocità di 6 km/h, e solo quando siete sicuri, passate alla velocità di 15 km/h, e infine a quella di 25 km/h.

- Non utilizzare il monopattino con una mano sola;
- Non spegnere il monopattino quando si è in marcia.

Il monopattino TilTrott va utilizzato solo su superfici lisce, senza dossi o buche di più di 2 cm di altezza/profondità. In caso di buche/dossi superiori a 2 cm, il monopattino potrebbe bloccarsi provocando la caduta dell'utente.

Prima dell'uso, verificare il sistema di frenatura elettronica e meccanica (piede che sta di dietro). Se uno dei due freni è guasto, non utilizzare il monopattino e contattare il rivenditore.

Regolamentazione

È vietato utilizzare il monopattino elettrico sulle strade aperte al traffico. In caso di incidente, potreste essere ritenuti responsabili in base agli articoli 1382 e 1383 del Codice Civile.

- È fortemente consigliato l'uso del casco, di gomitiere, ginocchiere e guanti,
- È vietato l'utilizzo ai minori con età inferiore ai 14 anni,
- È fortemente sconsigliato l'utilizzo in presenza della pioggia,
- È vietato l'utilizzo nelle immediate vicinanze di persone, di ostacoli o di veicoli,
- È vietato l'utilizzo in zone a rischio d'incendio o di esplosione come le stazioni di distribuzione di carburante,
- È vietato l'utilizzo di due persone alla volta anche se il peso massimo è rispettato.

Bisogna sempre adattare la velocità in funzione delle condizioni climatiche o dell'ambiente nel quale ci si trova.

Vibrazioni e urti

L'utilizzo del monopattino elettrico può provocare importanti vibrazioni e urti in funzione della superficie sulla quale si circola. Non utilizzare il monopattino per tempi prolungati, e in caso di disturbi dovuti alle vibrazioni, cessare immediatamente di utilizzarlo.

Rischio elettrico

I caricatori sono sottoposti a tensioni elevate. È pertanto severamente vietato smontare il caricatore e il blocco batteria del monopattino TilTrott.

Illuminazione

Pur essendo dotato il monopattino di una luce a LED, in caso di utilizzo notturno è imperativo indossare una tenuta che sia ben visibile di notte.



Questo prodotto non può essere utilizzato sulle vie di circolazione

Responsabilità

La Società TilGreen declina ogni responsabilità in caso di un utilizzo del monopattino TilTrott non conforme alla legislazione applicabile in vigore nel paese di utilizzo.

Quando acquistano un prodotto della marca TilGreen, gli utenti o le persone che li rappresentano riconoscono di aver preso conoscenza delle condizioni di utilizzo e non possono in nessun caso procedere contro la società TilGreen.

Se, dopo aver preso conoscenza di queste avvertenze, l'utente o la persona che lo rappresenta non aderisce a tutti i punti descritti in dettaglio, deve restituire il materiale al rivenditore autorizzato prima del primo utilizzo.

Caratteristiche

Monopattino

Designazione	Parametri
Struttura	Alluminio
Velocità massima	25 km/h
Distanza	Fino a 30 km (modo economico)
Inclinazione massima	30 gradi
Carico mini. / maxi.	40 kg / 120 kg
Dimensioni monopattino piegato	100 x 37 x 16 cm
Dimensioni dispiegato	100 x 92 x 27 cm
Diametro delle ruote	15 cm
Peso	7 kg
Temperatura di funzionamento	10° C a +40° C
Resistenza alle intemperie	IP 55

Batteria

Designazione	Parametri
Tipo di batteria	Batteria al Litio 24 V – 7,8 Ah (187 Wh) (Cellule LG)
Tempo di carica	Circa 3 ore per una carica completa
Voltaggio	24 Volt
Intensità	2 A
Temperatura di carica	0 a 40°C
Tempo di stoccaggio	12 mesi
Umidità di stoccaggio	5% a 95%
Temperatura di stoccaggio	-10°C a + 40°C

Funzionamento della Garanzia

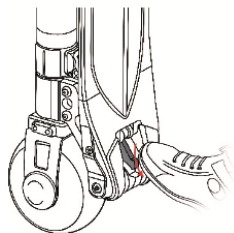
Il monopattino TilTrott è **garantito 2 anni** dalla data d'acquisto. Si prega di conservare la fattura d'acquisto, e la confezione di origine che sarà necessaria per il trasporto e la conservazione della garanzia.

La presente garanzia non è applicabile nei seguenti casi:

- Danni provocati da incidente, abuso, uso inadeguato, uso improprio;
- Danni provocati dall'immersione o esposizione a un clima umido e/o salino;
- Danni provocati da qualsiasi intervento da parte di una persona che non sia abilitata dal fabbricante o dall'importatore;
- Danni provocati da un prodotto o ricambio modificato senza la previa autorizzazione scritta del fabbricante o dell'importatore;
- Danni dovuti all'utilizzo di un caricatore non fornito dal fabbricante o dall'importatore.

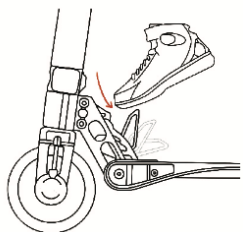
I danni alla struttura dovuti a urti non sono coperti dalla garanzia e possono comportare il totale abbandono della Garanzia del prodotto. Gli urti esterni possono arrecare danni agli elementi interni come la scheda elettronica o la batteria. I ricambi sono disponibili per un periodo di 2 anni.

Piegamento e dispiegamento del monopattino



Come dispiegare il monopattino

- 1- Spingere il pulsante di sblocco con il piede verso il basso.
- 2- Abbassare la piattaforma verso il suolo
- 3- Un « clic » sonoro indicherà che il monopattino è correttamente dispiegato.



Come piegare il monopattino

- 1- Spingere il pulsante che si trova ai piedi del manubrio
- 2- Riavvicinare la piattaforma al manubrio
- 3- Un « clic » sonoro indicherà che il monopattino è correttamente piegato.



Impugnature smontabili

Avvitare le impugnature sugli assi. Stringere a fondo.

Funzionamento dello schermo LED



Modalità potenza
Livello eco



Modalità potenza
Livello Speed



Velocità
istantanea



Schermata di blocco
(Spegnimento)

Premere il pulsante di accensione 2 volte di seguito per modificare la modalità di potenza.

Messa in funzione

Premere per un secondo il pulsante di accensione per mettere in moto il Tiltrott. Per spegnere il Tiltrott, basta mantenere premuto il pulsante di accensione.

Il fanale posteriore funziona in modo autonomo reagendo alle vibrazioni. Pertanto è normale che questi fanali siano spenti quando il Tiltrott è fermo e lampeggino quando è in funzione.

Premere 2 volte di seguito il pulsante di accensione per modificare la modalità di potenza.

Utilizzo dell'acceleratore e del freno

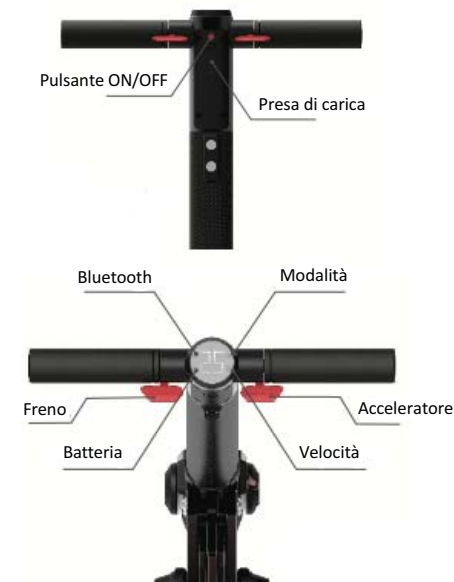
Il grilletto dell'impugnatura destra comanda l'acceleratore.

Il grilletto dell'impugnatura sinistra comanda il freno elettronico.

Sospingendo con il pollice il grilletto di destra, si accelera; Sospingendolo con il pollice della mano sinistra, il grilletto frena grazie al freno elettronico.

Allenatevi inizialmente a bassa velocità.

Il Tiltrott è dotato pure di un freno posteriore a pattino. Basta premerlo con il piede posizionato dietro e modulare la potenza.



Mettere sotto carica il Tiltrott

- Badare a che la presa di connessione sia perfettamente asciutta;
- Inserire nel connettore la presa del caricatore maschio (100 - 240 V, 50 - 60 Hz);
- Quando la luce del caricatore si accende di rosso, la batteria è sotto carica;
- Se la spia del caricatore rimane verde, verificare che il connettore sia collegato correttamente;
- Quando la spia sul caricatore si accende di verde, significa che la batteria è completamente carica;
- In questo momento è importante interrompere la carica altrimenti si rischia di danneggiare la batteria al Litio;
- Il tempo di carica completa della batteria è di circa 3 ore (batteria scarica).

È importante utilizzare soltanto il caricatore fornito insieme al monopattino Tiltrott in modo da non danneggiare la batteria.

Manutenzione

Manutenzione del monopattino

Se appare una macchia sulla superficie, utilizzare un panno morbido imbevuto d'acqua. Se le macchie sono persistenti, utilizzare dentifricio con un panno morbido, quindi pulire con un panno umido.

Proteggere nel migliore modo possibile il Tiltrott dalle intemperie (pioggia, neve,..) e dal sole.

Nota importante: non utilizzare mai prodotti corrosivi a base di alcool, di benzina, ecc.. Ciò potrebbe danneggiare la struttura del Tiltrott e gli elementi interni (circuito elettrico, batteria). L'utilizzo di questi prodotti comporta l'annullamento della garanzia.

Manutenzione della batteria

Non esporre il monopattino Tiltrott a temperature eccessive (da +50° C a -20°C). Non mettere il Tiltrott in una valigia nella vostra macchina in piena estate o a temperature bassissime.



Le batterie al Litio sono considerate come prodotti pericolosi. Se dovete trasportarli per esempio in aereo, dovete informarne la compagnia aerea.



DICHIARAZIONE DI CONFORMITÀ UE

RIFERIMENTO PRODOTTO: 310 (TILTROTT) (RIF. 012)

FABBRICANTE/IMPORTATORE: TILGREEN – 59, rue du Douet Garnier – 44000 Nantes

La presente dichiarazione di conformità è rilasciata sotto la responsabilità esclusiva del fabbricante.

DESCRIZIONE: Monopattino elettrico azionato da 1 motore (ruota anteriore) di 250 watt e alimentato da una batteria al Litio di 7800 mAh. È dotato di un freno elettronico e manuale (al piede) e di un'applicazione per smartphone che permette di ridurre la velocità e la potenza, e di verificarne il perfetto funzionamento.

MARCATURE



FOTOGRAFIA DEL PRODOTTO



L'oggetto della dichiarazione di cui sopra è conforme alla pertinente normativa di armonizzazione dell'Unione applicabile:

RIFERIMENTI ALLE PERTINENTI NORME ARMONIZZATE UTILIZZATE

Certificazione	Direttiva	Rif. del certificato	Laboratorio di certificazione	Data di emissione del certificato
EMC (1)	2014/30/EU (2) 2006/42/EC (7)	0H160808.WGSTU52	ECM	08.08.2016
ROHS (3)	2011/65/EU (4)	0866666161961702	BUREAU VERITAS	27.07.2016
EMC (5) Charger	2014/30/EU (6)	2015NT04161497	NTEK	09.07.2015

(1) EN 55014-1:2006+A1:2009+A2:2011; EN 55014-2:2015; EN 61000-3-2:2014 ; EN 61000-3-3:2013

(2) Direttiva 2014/30/UE del Parlamento europeo del Consiglio del 26 febbraio 2014 relativa all'armonizzazione delle legislazioni degli Stati membri relative alla compatibilità elettromagnetica.

(3) IEC 62321-3-1:2013 ; IEC 62321-5:2013 ; IEC 62321-4 :2013; IEC 62321-6:2015; IEC 62321-7-1:2015; IEC 62321-2:2008 ANNEX C

(4) Direttiva 2011/65/UE del Parlamento europeo e del Consiglio dell'8 giugno 2011 sulla restrizione dell'uso di determinate sostanze pericolose nelle apparecchiature elettriche ed elettroniche.

(5) EN 61558-2-16:2009+A1:2013; EN 61558-1:2005+A1:2009

(6) Direttiva 2004/108/CE del Parlamento europeo e del Consiglio del 15 dicembre 2004 in materia di riavvicinamento delle legislazioni degli Stati membri relative alla compatibilità elettromagnetica.

(7) Direttiva 2006/42/CE del Parlamento europeo e del Consiglio del 17 maggio 2006 relativa alle macchine e che modifica la direttiva 95/16/CE.

Nantes, 02 aprile 2017

David PLUCHON
Amministratore

Advertencia

Riesgo de lesiones

La utilización del patinete TiITrott de la marca TilGreen puede suponer riesgos de lesiones debido a la pérdida de control, a una colisión o a una caída. Con el fin de reducir estos riesgos, es imprescindible leer y respetar todas las indicaciones y advertencias recogidas en el manual de instrucciones, antes de la primera utilización.

Precauciones de uso

Durante la primera utilización, utilice el patinete en un lugar libre de obstáculos, con el fin de familiarizarse con la aceleración, el frenado, la manera de tomar las curvas, etc.

Durante la primera utilización, utilice el TiITrott a baja velocidad, y a medida que vaya familiarizándose con su uso, aumente progresivamente la velocidad.

El TiITrott está provisto (a partir de la aplicación) de 3 velocidades. Asegúrese de elegir en la 1ª utilización la velocidad de 6 km/h y, cuando vaya familiarizándose, pase a la velocidad de 15 km/h, y después a la de 25 km/h.

- No utilice el patinete con una sola mano.
- No apague el patinete cuando esté en marcha.

Utilice el TiITrott únicamente en superficies lisas, sin prominencias ni baches de más de 2 cm de altura/profundidad. En caso de bache/prominencia de más de 2 cm, el patinete podría bloquearse y provocar la caída del usuario.

Antes de la utilización, es preciso comprobar el sistema de frenado electrónico y mecánico (pie de atrás). En caso de fallo de uno de los 2 frenos, no utilice el patinete y póngase en contacto con su vendedor.

Normativa

Se prohíbe el uso del patinete eléctrico en vías abiertas a la circulación. En caso de accidente, podrá ser considerado responsable sobre la base de los artículos 1382 y 1383 del Código Civil.

- Se insiste en la conveniencia del uso de casco y de coderas, rodilleras, guantes.
- Se prohíbe su uso a las personas menores de 14 años.
- Se desaconseja totalmente su uso en días de lluvia,
- Se prohíbe su utilización si hay personas, obstáculos o vehículos en las inmediaciones.
- Se prohíbe su utilización en zonas de riesgo de incendio o explosión, como gasolineras.
- Se prohíbe la utilización por dos personas a la vez aun cuando no se exceda el peso máximo.

Asegúrese siempre de adecuar su velocidad en función de las condiciones meteorológicas o del entorno en que se encuentre.

Vibraciones e impactos

El uso de patinetes eléctricos puede generar vibraciones importantes e impactos en función de la superficie en la que se utilice.

No utilice su patinete durante demasiado tiempo, y en caso de molestias debida a las vibraciones, deje de utilizarlo inmediatamente.

Riesgo eléctrico

Los cargadores están sometidos a tensiones elevadas. Se prohíbe estrictamente desmontar el cargador, así como el bloque batería del TiITrott.

Iluminación

A pesar de que el patinete está provisto de luces de LED, es imprescindible en caso de utilización nocturna utilizar ropa que le permita ser visto.



Este producto no puede utilizarse en vías de circulación

Responsabilidad

La Sociedad TilGreen declina toda responsabilidad en caso de uso del patinete TiITrott no conforme con la legislación aplicable en el país vigente.

Al comprar un producto de la marca TilGreen, los usuarios o las personas que los representan admiten conocer las condiciones de uso, y en ningún caso podrán querellarse contra la sociedad TilGreen.

Si, una vez conocidas estas advertencias, el usuario o las personas que lo representan no cumplen todos los puntos especificados, deberán devolver el material al vendedor autorizado antes de la primera utilización.

Características

Patinete

Denominación	Parámetros
Estructura	Aluminio
Velocidad máxima	25 km/h
Distancia	Hasta 30 km (modo eco.)
Inclinación máxima	30 grados
Carga mín. / máx.	40 kg / 120 kg
Dimensiones plegado	100 x 37 x 16 cm
Dimensiones desplegado	100 x 92 x 27 cm
Diámetro de las ruedas	15 cm
Peso	7 kg
Temperatura de funcionamiento	-10 °C a +40 °C

Batería

Denominación	Parámetros
Tipo de batería	Batería de litio 24 V – 7,8 Ah (187 Wh) (Celdas LG)
Tiempo de carga	En torno a 3 horas para una carga completa
Voltaje	24Voltios
Intensidad	2 A
Temperatura de carga	0 a 40 °C
Tiempo de almacenamiento	12 meses
Temperatura de almacenamiento	-10 °C a +40 °C

Funcionamiento de la Garantía

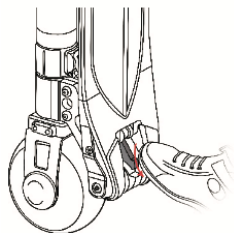
Su TiITrott cuenta con una **garantía de 2 años** a contar desde la fecha de compra. Conserve la factura de compra y el embalaje original, que será necesario para el transporte y el mantenimiento de la garantía.

La presente garantía no tendrá efecto en los siguientes casos:

- Daños causados por accidente, uso abusivo, utilización incorrecta, uso impropio.
- Cualquier daño causado por una inmersión o exposición a un clima húmedo y/o salino.
- Daños causados por una intervención efectuada por una persona ajena a las autorizadas por el fabricante o el importador.
- Modificación de un producto o de una pieza sin la autorización por escrito del fabricante o del importador.
- Utilización de un cargador no suministrado por el fabricante o el importador.

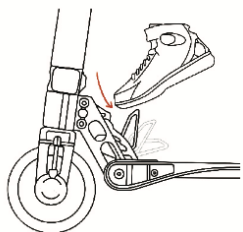
Los daños en la estructura debidos a golpes no están cubiertos por la garantía y pueden suponer la anulación total de la garantía del producto. Los golpes externos pueden dañar elementos internos como la tarjeta electrónica o la batería. Las piezas de repuesto estarán disponibles durante 2 años.

Plegado y desplegado del patinete



Desplegar el patinete

- 1- Presionar la palanca de desbloqueo hacia abajo con el pie.
- 2- Bajar la plataforma hacia el suelo.
- 3- Cuando oiga un «clic», el patinete estará correctamente desplegado.



Replegar el patinete

- 1- Presionar la palanca que se encuentra a los pies del manillar.
- 2- Llevar la plataforma hacia el manillar.
- 3- Cuando oiga un «clic» el patinete estará correctamente plegado.



Mangos plegables

Enroscar los mangos en los ejes. Apretar con fuerza.

Funcionamiento de la pantalla LED



Modo potencia
Nivel eco



Modo potencia
Nivel Velocidad



Velocidad
instantánea



Pantalla de
bloqueo
(apagado)

Presione 2 veces seguidas el botón de encendido para cambiar el modo de potencia.

Puesta en marcha

Presionar durante 1 segundo el botón de encendido para encender el TiltTrott. Para apagar el TiltTrott, mantenga presionado el botón de encendido.

La luz delantera funciona de manera autónoma en respuesta a las vibraciones. Es por tanto normal que estas luces estén apagadas cuando esté parado y que parpadeen cuando se usa.

Presionar dos veces seguidas el botón de encendido para cambiar el modo de potencia.

Utilización del acelerador y del freno

El gatillo del mango derecho acciona el acelerador.

El gatillo del mango izquierdo acciona el freno electrónico.

Si presiona con el pulgar de su mano izquierdo el gatillo, frenará gracias al freno electrónico.

Si presiona con el pulgar el gatillo de la derecha, acelerará, y si presiona el gatillo con el pulgar de su mano izquierda frenará gracias al freno electrónico.

Practique antes a poca velocidad.

El TiltTrott está equipado con un freno trasero de patín. Le bastará con presionar con el pie colocado en la parte trasera modulando la potencia.

Cargar el TiltTrott

- Asegúrese de que el enchufe de conexión esté bien seco.
- Inserte el enchufe del cargador macho (100 - 240 V, 50 - 60 Hz), en el conector.
- Cuando la luz del cargador está roja, la batería está en carga.
- Si el indicador del cargador continúa en verde, compruebe que el conector esté correctamente conectado.
- Cuando el indicador en el conmutador pasa a verde quiere decir que la batería está completamente cargada.
- En ese momento, es importante detener la carga porque se puede dañar la batería de litio.
- El tiempo necesario para una carga completa de la batería es de unas 3 horas (batería descargada).

Es importante utilizar exclusivamente el cargador suministrado con el TiltTrott para no dañar la batería.

Mantenimiento

Mantenimiento del patinete

Si aparece una mancha en la superficie es preciso utilizar un paño suave húmedo. Para manchas difíciles, utilice dentífrico con un paño suave, a continuación limpie con un paño húmedo.

Proteger todo lo posible el TiltTrott de las inclemencias del tiempo (lluvia, nieve, etc.) y del sol.

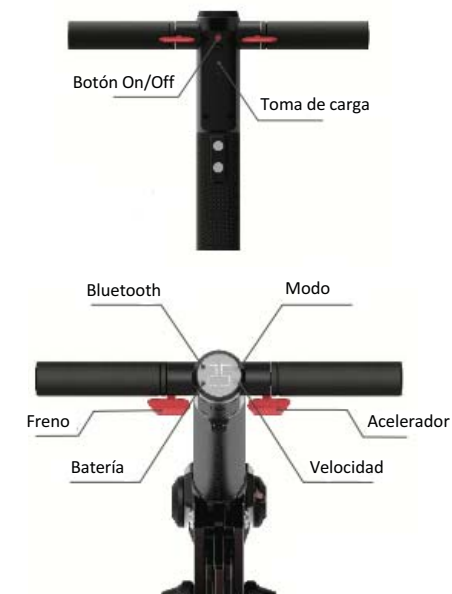
Nota importante: No utilice nunca productos corrosivos a base de alcohol, gasolina, etc. Esto podría estropear la estructura del TiltTrott y los elementos internos (circuito eléctrico, batería). La utilización de estos productos supondrá la anulación de la garantía.

Mantenimiento de la batería

Asegúrese de no exponer el TiltTrott a temperaturas excesivas (+50 °C a -20 °C). No introduzca, por ejemplo, su TiltTrott en el coche en pleno verano o con temperaturas muy bajas.



Las baterías de litio se consideran productos peligrosos. Si tiene que transportarlo, por ejemplo, en avión, deberá informar a la compañía aérea.





DECLARACIÓN UE DE CONFORMIDAD

REFERENCIA PRODUCTO: 310 (TILTROTT) (REF. 012)

FABRICANTE/IMPORTADOR: TILGREEN – 59, rue du Douet Garnier – 44000 Nantes

La presente declaración de conformidad se establece bajo la responsabilidad exclusiva del fabricante.

DESCRIPCIÓN: Patinete eléctrico impulsado por 1 motor (rueda delantera) de 250 vatios y alimentado por una batería de litio de 7800 mAh. Está provisto de un freno electrónico y manual (con el pie) así como de una aplicación para smartphone que permite reducir la velocidad, la potencia, y verificar su perfecto funcionamiento.

MARCADOS



FOTOGRAFÍA DEL PRODUCTO



El objeto de la declaración descrita anteriormente es conforme a la legislación de armonización de la Unión Europea aplicable a:

REFERENCIA DE LAS NORMAS ARMONIZADAS PERTINENTES APLICADAS

Certificación	Directiva	Ref. del certificado	Laboratorio emisor	Fecha de expedición del certificado
EMC (1)	2014/30/EU (2) 2006/42/EC (7)	0H160808.WGSTU52	ECM	08.08.2016
ROHS (3)	2011/65/EU (4)	086666161961702	BUREAU VERITAS	27.07.2016
EMC (5) Charger	2014/30/EU (6)	2015NT04161497	NTEK	09.07.2015

(1) EN 55014-1:2006+A1:2009+A2:2011; EN 55014-2:2015; EN 61000-3-2:2014 ; EN 61000-3-3:2013

(2) Directiva 2014/30/UE del Parlamento Europeo y del Consejo de 26 de febrero de 2014 sobre la armonización de las legislaciones de los Estados miembros en materia de compatibilidad electromagnética

(3) IEC 62321-3-1:2013 ; IEC 62321-5:2013 ; IEC 62321-4 :2013; IEC 62321-6:2015; IEC 62321-7-1:2015; IEC 62321:2008 ANNEX C

(4) Directiva 2011/65/UE del Parlamento Europeo y del Consejo de 8 de junio de 2011 sobre la limitación de la utilización de determinadas sustancias peligrosas en los equipos eléctricos y electrónicos.

(5) EN 61558-2-16:2009+A1:2013; EN 61558-1:2005+A1:2009

(6) Directiva 2004/108/CE del Parlamento Europeo y del Consejo de 15 de diciembre de 2004 sobre el acercamiento de las legislaciones de los Estados miembros en materia de compatibilidad electromagnética

(7) Directiva 2006/42/CE del Parlamento Europeo y del Consejo de 17 de mayo de 2006 relativa a las máquinas por la que se modifica la directiva 95/16/CE

Redactado en Nantes, a 02 de abril de 2017

David PLUCHON
Gerente

Warnhinweis

Verletzungsgefahr

Die Benutzung des Rollers TilTrott der Marke TilGreen kann mit Verletzungsgefahren verbunden sind, die auf einen Verlust der Kontrolle, einen Zusammenprall oder einen Sturz zurückgehen. Zu Verringerung dieser Risiken ist es vor der ersten Benutzung zwingend erforderlich, alle Anweisungen und Warnhinweise der Benutzerhinweise zur Kenntnis zu nehmen und zu beachten.

Vorsichtsmaßnahmen

Den Roller anlässlich der ersten Benutzung an einem hindernisfreien Ort benutzen, um die Beherrschung der Beschleunigung, des Bremsens, der Kurven,... zu gewährleisten.

Verwenden Sie den TilTrott beim 1. Gebrauch mit langsamer Geschwindigkeit und steigern Sie ihre Geschwindigkeit nach und nach, wenn Sie sicher fahren.

- Den Roller nicht einhändig benutzen.
- Den Roller während der Fahrt nicht ausschalten.

Den TilTrott einzig auf einer glatten Fläche benutzen, die keine Erhebungen oder Löcher mit einer Höhe/Tiefe von mehr als 2 cm aufweist. Andernfalls kann der Roller blockieren und den Sturz des Benutzers bewirken.

Vor der Benutzung ist es erforderlich, das elektronische und mechanische Bremssystem (hinten) testen. Im Fall des Ausfalls einer der beiden Bremsen den Roller nicht mehr verwenden und den Vertragshändler kontaktieren.

Vorschriften

Die Verwendung des elektrischen Rollers auf Verkehrswegen ist verboten. Im Fall eines Unfalls können Sie aufgrund der Bestimmungen nach §§ 1382 und 1383 des französischen Bürgerlichen Gesetzbuchs haftbar gemacht werden.

- Das Tragen eines Helms wird ebenso wie das Tragen von Ellenbogen- und Knieschützern sowie von Handschuhen wärmstens empfohlen.
- Personen, die das Alter von 14 Jahren nicht erreicht haben, ist die Benutzung verboten.
- Von der Benutzung bei Regenwetter wird abgeraten.
- Die Benutzung in der unmittelbaren Nähe von Personen, Hindernissen oder Fahrzeugen ist verboten.
- Die Benutzung in brand- oder explosionsgefährdeten Zonen wie beispielsweise Tankstellen ist verboten.
- Die Benutzung durch zwei Personen ist auch im Fall der Einhaltung des Höchstgewichts verboten.

Bitte passen Sie Ihre Geschwindigkeit jederzeit an die Witterungsbedingungen und Ihre Umgebung an.

Vibrationen und Stoß

Die Verwendung des elektrischen Rollers kann in Abhängigkeit von der Fläche, auf der sie ihn benutzen, starke Vibrationen und Stöße mit sich bringen.

Verwenden Sie den Roller im Fall der Behinderung aufgrund von Vibrationen nicht zu langen und stellen Sie die Benutzung unmittelbar ein.

Elektrisches Risikos

Die Ladegeräte sind hohen Spannungen ausgesetzt. Aus diesem Grund ist es streng untersagt, das Ladegerät und den Batterieblock des TilTrott zu demontieren.

Beleuchtung

Zwar ist der Roller mit einem LED-Lichte aus vorne und hinten ausgestattet, es ist aber trotzdem bei einem Einsatz in der Nacht unabdingbar, helle Kleidung zu tragen, mit denen man gut sichtbar ist.



Die Verwendung dieses Produkts auf Verkehrswegen ist nicht zulässig.

Haftung

Die Fa. TilGreen lehnt im Fall der nicht normgerechten Benutzung des Rollers TilTrott in Übereinstimmung mit den im betreffenden Land geltenden Rechtsvorschriften jedwede Haftung ab.

Anlässlich des Kaufs eines Produkts der Marke TilGreen bestätigen die Benutzer oder ihre Vertreter, die Benutzungsbedingungen zur Kenntnis genommen zu haben. Sie sind unter keinen Umständen berechtigt, die Fa. TilGreen haftbar zu machen. Erklären sich der Benutzer oder seine Vertreter nach der Kenntnisnahme und den Warnhinweisen nicht mit allen ausgeführten Punkten einverstanden, sind sie verpflichtet, den Roller vor der ersten Benutzung an den Vertragshändler zurückzusenden.

Merkmale

Roller

Bezeichnung	Parameter
Struktur	Aluminium
Höchstgeschwindigkeit	25 km/h
Entfernung	Bis 30 km (Öko-Modus)
Maximale Neigung	30 Grad
Mindest-/Höchstlast	40 kg / 120 kg
Abmessungen zugeklappt	100 x 37 x 16 cm
Abmessungen ausgeklappt	100 x 92 x 27 cm
Raddurchmesser	15 cm
Gewicht	7 kg
Wetterbeständigkeit	IP 55

Batterie

Bezeichnung	Parameter
Batterietyp	Lihtumbatterie 24 V – 7.8 Ah (187 Wh) (Zellen LG)
Ladezeit	Etwa 3 Stunden für ein vollständiges Aufladen
Spannung	24 Volt
Leuchtkraft	2 A
Ladetemperatur	0 bis 40°C
Lagerzeit	12 Monate
Lagertemperatur	-10° C bis +40° C

Garantiebedingungen

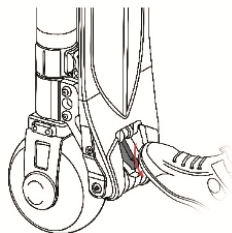
Auf Ihren TilTrott wird ab dem Einkaufsdatum eine **Garantie von 2 Jahren** gewährt. Bitte bewahren Sie die Einkaufsrechnung sowie die Herkunftsverpackung sorgfältig auf, die für den Transport und die Gewährung der Garantie erforderlich sind.

Diese Garantie gilt nicht:

- bei Schäden aufgrund eines Unfalls, des Missbrauchs, der unsachgemäßen Benutzung, des ungeeigneten Gebrauchs,
- bei Schäden in der Folge des Einflusses eines feuchten oder salzhaltigen Klimas,
- bei Schäden in der Folge eines Eingriffs durch Personen, die sich von den vom Hersteller oder Importunternehmen zugelassenen Personen unterscheiden,
- für Produkte oder Teile, die ohne die schriftliche Genehmigung des Herstellers oder Importunternehmens verändert wurden,
- im Fall der Benutzung eines nicht vom Hersteller oder Importunternehmen gelieferten Ladegeräts.

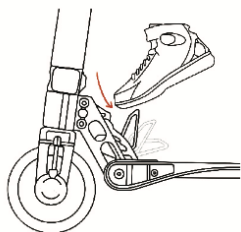
Strukturschäden in Verbindung mit Stößen werden nicht mit der Garantie gedeckt und können die vollständige Ablehnung der Produktgarantie nach sich ziehen. Außenstöße können Schäden an den Innenelementen wie beispielsweise auf Ebene der elektronischen Karte oder der Batterie bewirken. Die Ersatzteile sind binnen 2 Jahren verfügbar.

Zusammen- und Ausklappen des Rollers



Ausklappen des Rollers

- 1- Treten Sie den Sperrriegel mit dem Fuß nach unten
- 2- Die Plattform zum Boden schieben.
- 3- Sobald Sie ein „Klick“ vernehmen, ist der Roller ordnungsgemäß ausgeklappt.



Zusammenklappen des Rollers

- 1- Auf den Entriegelungshebel am Fuß des Lenkers drücken.
- 2- Die Plattform zum Lenker schieben.
- 3- Sobald Sie ein „Klick“ vernehmen, ist der Roller ordnungsgemäß zusammengeklappt.



Abnehmbare Griffe

Schrauben Sie die Griffe auf die Achsen. Stark anziehen.

LED-Bildschirmfunktion



Leistungsmodus
Niveau eco



Leistungsmodus
Niveau Speed



Sofortige
Geschwindigkeit



Sperranzeige
(Abschalten)

Bedienen Sie 2 Mal den Startbutton, um den Leistungsmodus zu wechseln.

Anschalten

Drücken Sie 1 Sekunde auf den Startknopf, um die TilTrott anzuschalten. Um den TilTrott auszuschalten, halten Sie den Startknopf gedrückt..

Das Rücklicht funktioniert autonom, indem es auf Vibrationen reagiert. Es ist daher normal, dass die Lichter in der Haltposition ausgeschaltet sind und beim Fahren blinken.

Drücken Sie 2 Mal nacheinander auf den Startknopf, um den Leistungsmodus zu wechseln.

Einsatz des Gashebels und der Bremse

Der Hebel des rechten Griffs betätigt den Gashebel. Der Hebel des linken Griffs betätigt die elektrische Bremse.

Wenn Sie mit Ihrem Daumen auf den rechten Hebel drücken, beschleunigen Sie, und wenn Sie mit Ihrem Daumen der linken Hand auf den Hebel drücken, bremsen Sie dank der elektronischen Bremse.

Trainieren Sie zunächst einmal bei niedriger Geschwindigkeit.

Ihre TilTrott ist auch mit einer Bremsschuh hinten ausgestattet. Es reicht aus, dass Sie mit Ihrem Fuß hinten darauf drücken, um die Leistung zu modulieren.

Laden Ihres TilTrott

- Achten Sie darauf, dass der Verbindungsstecker trocken ist.
- Stecken Sie den Stecker des Ladegeräts (100 - 240 V, 50 - 60 Hz) in die Steckverbindung.
- Sobald die Leuchte des Ladegeräts rot aufleuchtet, wie die Batterie geladen.
- Bleibt die Kontrollleuchte des Ladegeräts grün, prüfen Sie, ob die Steckverbindung ordnungsgemäß hergestellt wurde.
- Wird die Kontrollleuchte des Ladegeräts grün, ist die Batterie ordnungsgemäß geladen.
- Es ist wichtig, das Laden ab diesem Augenblick einzustellen, da andernfalls die Lithium-Batterie beschädigt werden kann.
- Die vollständige Ladezeit der Batterie beträgt etwa 3 Stunden (bei entladener Batterie).

Es ist wichtig, ausschließlich das von TilTrott gelieferte Ladegerät zu benutzen, um eine Beschädigung der Batterie zu vermeiden.

Wartung

Instandhaltung des Rollers

Zur Entfernung eines Flecks auf der Oberfläche ist es erforderlich, einen weichen und mit Wasser getränkten Schwamm zu benutzen. Lässt sich der Fleck nicht entfernen, benutzen Sie bitte Zahnpasta mit einem weichen Lappen und reinigen Sie im Anschluss mit einem feuchten Lappen.

Schützen Sie den TilTrott möglichst vor Unwetter (Regen, Schnee,..) und Sonneneinstrahlung.

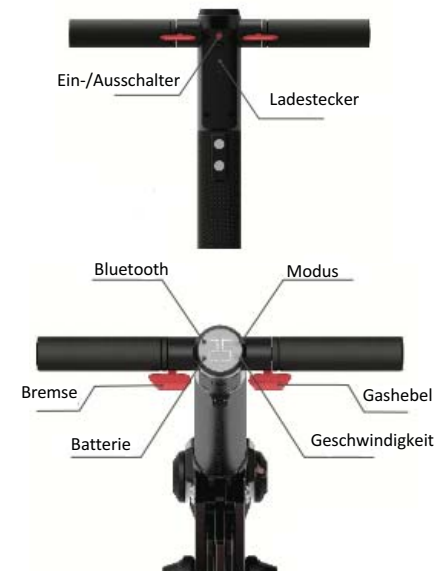
Wichtiger Hinweis: Auf keinen Fall alkoholhaltige korrosive Produkte, Benzin etc. verwenden, um eine Beschädigung der Struktur des TilTrott und seiner internen Elemente (elektrischer Kreislauf, Batterie) zu vermeiden. Im Fall der Verwendung dieser Produkte wird die Garantie abgelehnt.

Instandhaltung der Batterie

Vermeiden Sie extreme Temperaturen (+50° C bis -20°C). Transportieren Sie Ihren TilTrott im Hochsommer oder bei sehr kaltem Wetter nicht mit Ihrem Fahrzeug.



Die Lithium-Batterien werden als gefährliche Produkte betrachtet. Im Fall Ihres Transports im Flugzeug sind Sie verpflichtet, die Fluggesellschaft zu informieren.





KONFORMITÄTSERKLÄRUNG

REFERENZ PRODUKT: 310 (TILTROTT) (REF. 012)

HERSTELLER/IMPORTEUR: TILGREEN – 59, rue du Douet Garnier – 44000 Nantes

Diese Konformitätserklärung wird einzig und allein auf Verantwortung des Herstellers abgegeben.

BESCHREIBUNG : Elektrischer Roller, der durch 1 Motor (Vorderrad) mit 250 Watt angetrieben und mit einer Lithiumbatterie mit 7800 mAh betrieben wird. Er ist mit einer Elektrobremse und einer Fußbremse, mit denen sich die Geschwindigkeit und die Leistung reduzieren lassen, sowie einer App für Smartphone ausgestattet, über die sich die korrekte Funktionsweise prüfen lässt.

BESCHRIFTUNG



PHOTOGRAPHIE DES PRODUKTS



Der vorstehend beschriebene Gegenstand der Erklärung entspricht der einschlägigen Harmonisierungsgesetzgebung der Union:

REFERENZ DER ANGEANDTEN EINSCHLÄGIGEN HARMONISIERUNGSNORMEN

Zertifizierung	Richtlinie	Ref. des Zertifikats	Ausstellendes Labor	Datum der Ausstellung des Zertifikat
EMC (1)	2014/30/EU (2) 2006/42/EC (7)	OH160808.WGSTU52	ECM	08.08.2016
ROHS (3)	2011/65/EU (4)	086666161961702	BUREAU VERITAS	27.07.2016
EMC (5) Charger	2014/30/EU (6)	2015NTO4161497	NTEK	09.07.2015

- (1) EN 55014-1:2006+A1:2009+A2:2011; EN 55014-2:2015; EN 61000-3-2:2014 ; EN 61000-3-3:2013
- (2) Richtlinie 2014/30/EU des europäischen Parlaments und des Rats vom 26. Februar 2014 zur Harmonisierung der Gesetzgebungen in den Mitgliedstaaten zur elektromagnetischen Kompatibilität
- (3) IEC 62321-3-1:2013 ; IEC 62321-5:2013 ; IEC 62321-4 :2013; IEC 62321-6:2015; IEC 62321-7-1:2015; IEC 62321:2008 ANNEX C
- (4) Richtlinie 2011/65/EU des europäischen Parlaments und des Rats vom 8. Juni 2010 zur Einschränkung des Einsatzes bestimmter gefährlicher Substanzen in elektrischen und elektronischen Anlagen
- (5) EN 61558-2-16:2009+A1:2013; EN 61558-1:2005+A1:2009
- (6) Richtlinie 2004/108/EG des europäischen Parlaments und des Rats vom 15. Dezember 2004 zur Annäherung der Gesetzgebungen der Mitgliedstaaten bei der elektro-magnetischen Kompatibilität.
- (7) Richtlinie 2006/42/EG des europäischen Parlaments und des Rats vom 17. Mai 2006 zu den Maschinen und zur Änderung Richtlinie 95/16/CE

Erstellt in Nantes, den 02. April 2017

David PLUCHON
Geschäftsführer



 **TILGREEN**

59 rue du Douet Garnier
44000 NANTES (France)
contact@tilgreen.fr

Importateur / fabricant